

smart country

convention

Digitize Public Services
SMART COUNTRY CONVENTION 2018
20. – 22. November · Berlin

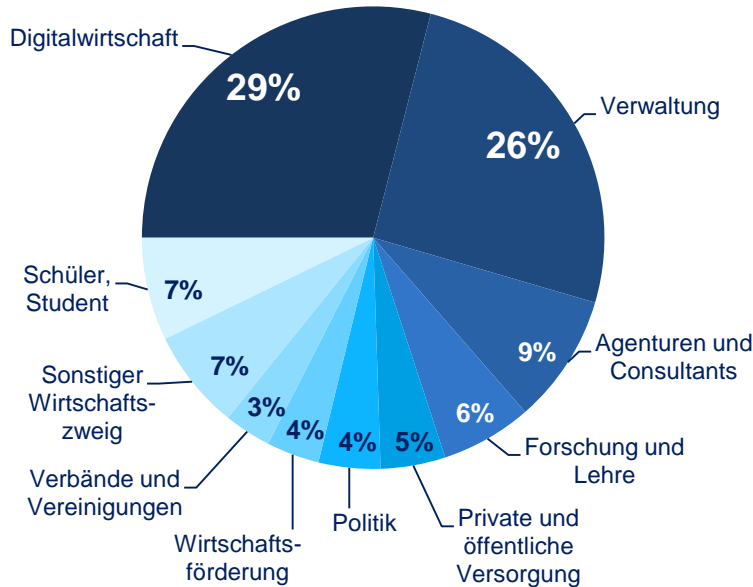


Key Insights

Key Insights der Besucherbefragung

Besucherstruktur

Basis: Berufstätige sowie Schüler und Studenten



Angebot

TOP 3 auf 6er-Skala

92%

bewerten das Angebotsspektrum als (sehr) gut.



86%

sind mit dem Kongressbereich (sehr) zufrieden.



Entscheidungskompetenz und geschäftliches Ergebnis

Basis: Berufstätige; Entscheidungskompetenz: bei Entscheidungen ausschlaggebend, mitentscheidend oder beratend beteiligt; geschäftliches Ergebnis: TOP 3 auf 6er-Skala

82%

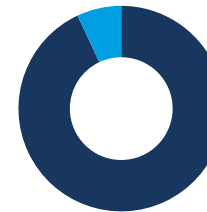
sind an Einkaufs-/ Beschaffungsentscheidungen beteiligt.

84%

sind mit dem geschäftlichen Ergebnis ihres Besuchs (sehr) zufrieden.

Gesamtzufriedenheit und Ausblick

TOP 3 auf 6er-Skala

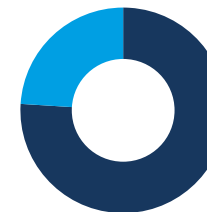


93%

sind mit ihrem Besuch der Smart Country Convention (sehr) zufrieden.

87%

würden Kollegen oder Geschäftspartnern einen Besuch der Veranstaltung weiterempfehlen.



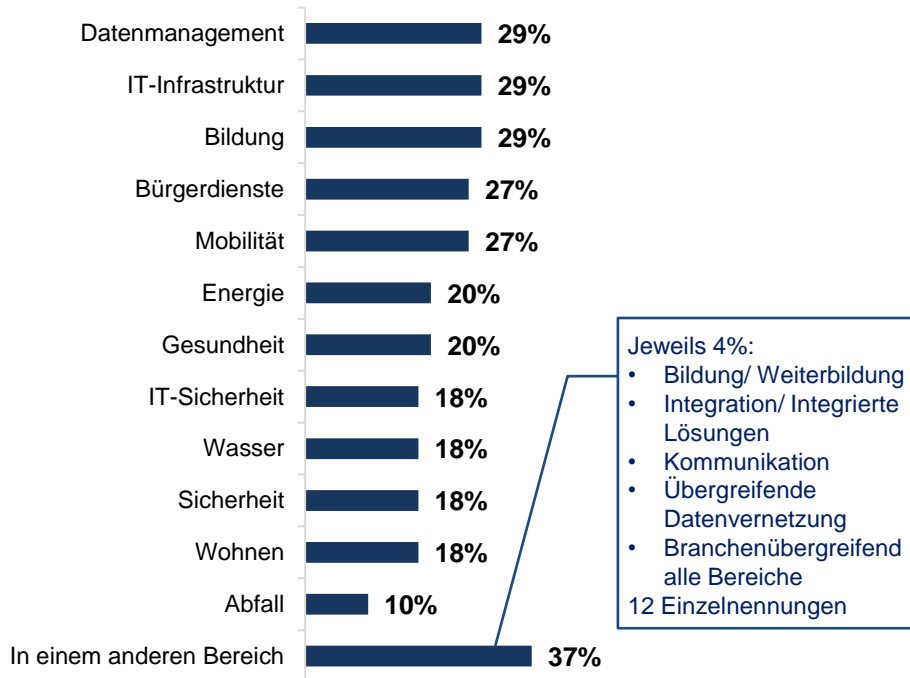
88%

werden die Smart Country Convention auch künftig wieder besuchen.

Key Insights der Ausstellerbefragung

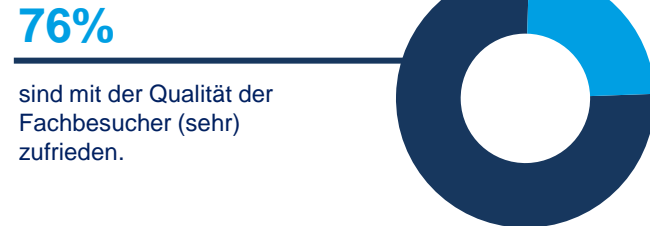
Ausstellungsschwerpunkte

Mehrfachnennungen



Gesamteindruck und Ausblick

TOP 3 auf 6er-Skala



Neuheiten/ Innovationen

TOP 3 auf 6er-Skala



Rund **8 von 10** Ausstellern halten die Smart Country Convention für (sehr) geeignet, um Neuheiten bzw. Innovationen zu präsentieren.